

## LS-VHL 09

Začistovacia lišta **LS-VHL 09** s pružnou lamelou a sklovláknitou výstužnou tkaninou na pružné spojenie rámu okna alebo dverí s omietkou v kontaktnom zatepľovacom systéme – ETICS.

### Materiál:

- PVC - UV stabilné a odolné alkalickému prostrediu
- sklovláknitá výstužná tkanina vyhovujúca ETAG 004
- obojstranne samolepiaca PE dilatačná páska s uzavretými pórmí

### Použitie a výhody:

- tkanina je k profilu navarená – termospoj
- pružná lamela pre esteticky dokonalý detail
- vytvára dilatujúce spojenie medzi kontaktným zatepľovacím systémom a rámom okna alebo dverí
- zabraňuje odtrhnutiu omietky od rámu okna alebo dverí
- zabraňuje vzniku vlasových trhlín
- odpadá dodatočné tmelenie škár
- lišta je priznaná, predná hrana profilu je viditeľná

### Návod na použitie:

Najprv z rámu okna odstránime ochrannú fóliu a očistíme ho od prípadných zvyškov nečistôt a mastnoty. Lištu skrátime špeciálnymi nožnicami na lišty na požadovanú dĺžku, odstránime kryciu fóliu z penovej pásky a nalepíme na rám. Je potrebné počítať s tým, že lepidlo dosahuje plnú pridržnosť až cca po 24 hodinách. Teploty vzduchu a povrchu musia byť pri aplikácii medzi +5 °C a +30 °C. Lištu lepíme na rám okna alebo dverí pred nalepením izolantu na ostenie alebo až po aplikácii izolantu. Napojenie lišt v rohoch okna vykonávame pod uhlom 45 °. Po odstránení krycej pásky nalepíme na odlamovací pás ochrannú fóliu. Tá chráni okno alebo dvere proti poškodeniu po celú dobu práce s omietkami. Do 24 hodín od inštalácie lišty naniesieme stierkovú maltu na izolant a zatlačíme do nej výstužnú tkaninu lišty. Stierkovú maltu, ktorá sa nám vytlačí cez tkaninu, stiahneme a zarovnáme murárskym oceľovým hladítkom do roviny. Ihneď po aplikácii finálnej povrchovej úpravy odломíme odlamovací pás lišty a odstránime ho vrátane ochrannej fólie okna. Rozsah prevádzkových teplôt je -30 °C až +70 °C.

### Vhodné použitie:

	okno zasadené v murive		okno licujúce sa murívom		okno predsadené cez murivo	
	≤ 2 m <sup>2</sup>	2 – 10 m <sup>2</sup>	≤ 2 m <sup>2</sup>	2 – 10 m <sup>2</sup>	≤ 2 m <sup>2</sup>	2 – 10 m <sup>2</sup>
hrúbka izolačného materiálu / plocha otvoru (okna)						
≤ 100 mm	1D lišta	2D lišta	2D lišta	2D lišta	2D lišta	3D lišta
≤ 160 mm	2D lišta	2D lišta	2D lišta	2D lišta	3D lišta	3D lišta
≤ 300 mm	3D lišta	3D lišta	3D lišta	3D lišta	3D lišta	3D lišta

Lišta LS-VHL 09 je z hľadiska pružnosti klasifikovaná ako 1D. Pre určité aplikácie môžu byť vhodnejšie 2D a 3D lišty zo sortimentu LIKOV s.r.o.

### Podmienky použitia:

Montáž lišt je zakázané vykonávať pri teplote vzduchu a povrchovej teplote podkladu nižšej ako +5°C a vyššej ako +30°C. Tkaninu lišty je potrebné do 24 hodín od jej inštalácie zapraviť do stierkovej malty. Po celú dobu montáže, až po dobu zrenie finálnej povrchovej úpravy, je nutné lištu chrániť pred priamym pôsobením slnečného žiarenia a pred priamymi poveternostnými vplyvmi.

### Balenie, skladovanie a transport:

Balené v papierovej krabici. Skladovanie a transport na suchom zastrešenom mieste, vo vodorovnej polohe.

### Certifikácia a značky:

- výrobok nepodlieha povinnej certifikácii podľa zákona 22/1997 Zb. v platnom znení
- výrobok bol dobrovoľne certifikovaný v TZÚS Praha, s.p.
- certifikát ETICS č. 060-051732 (TZÚS)






## Technické údaje:

Dĺžka lišty [mm]	1400, 2400
Rozmery napojovacie pásky (š x v) [mm]	8 x 2
Hrúbka omietok [mm]	9
Šírka tkaniny [mm]	100
Výška priznanej hrany (bez penovej pásky) [mm]	6
Spôsob pripevnenia tkaniny	zvarenie plastovým drôtom (úplne inertný voči pôsobeniu alkálií alebo zmenám teplôt)

## Farebné varianty (LS-VHL color):

Tmavo hnedá - RAL 8024  
Svetlo hnedá (slonová kosť) - RAL 1015  
Antracitová šedá – RAL 7016  
Tmavosivá - RAL 7005  
Svetlosivá - RAL 7047



Vydané 3.11.2022.

Aktualizáciou technického listu strácajú predchádzajúce verzie platnosť. Uvedené rozmery výrobku sú nominálne a môžu sa pohybovať v rámci povolenej výrobných tolerancií.